

Практическая работа. Основные функции СПС

1. Откройте документ: “Перечень мер в связи с коронавирусом” в подразделе Российское законодательство.
2. Ознакомьтесь с документом (Рис. 1)

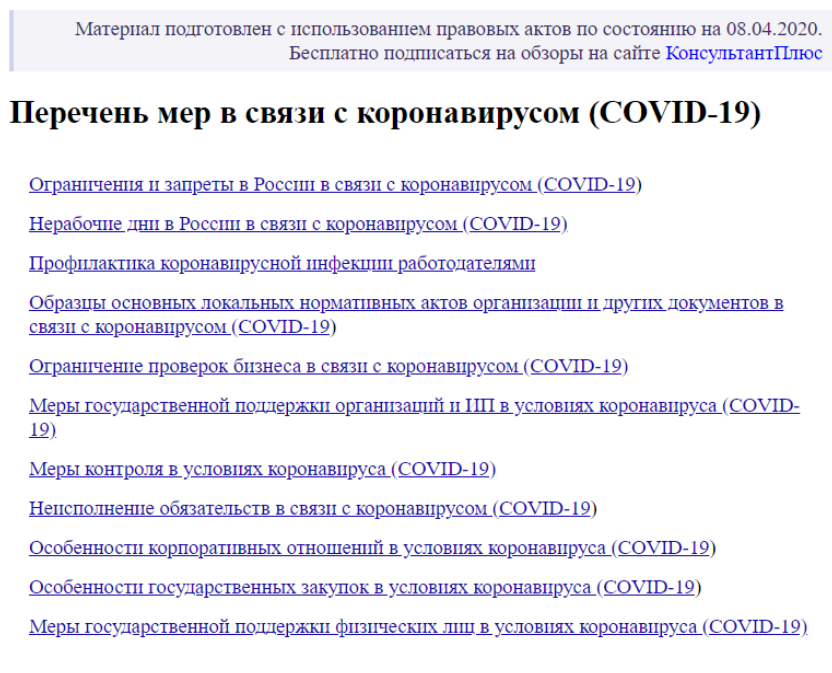


Рис. 1

3. Выйдите из карточки поиска
4. В системе консультант плюс есть наверху поисковая строка, с помощью которой можно искать документы по названию (рис. 2)

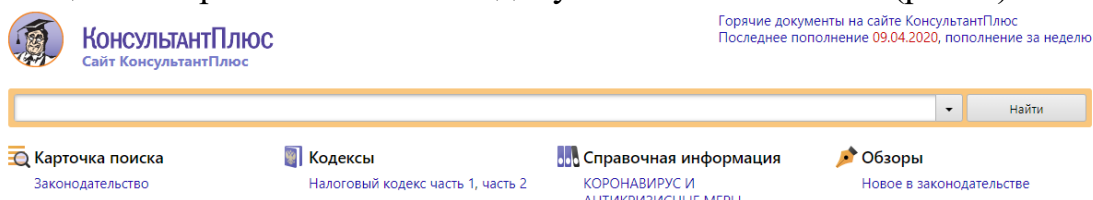


Рис. 2

5. Введите в поисковую строку: “Пенсионная реформа”. На экране появятся несколько документов, относящихся к поисковому запросу (рис. 3)

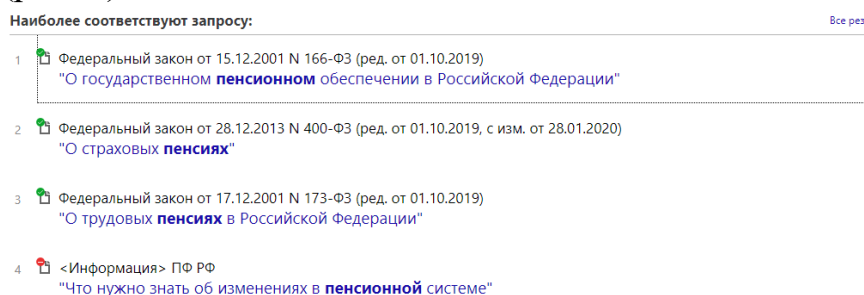


Рис. 3

6. Откройте первый документ. Открывать необходимо только документы на которых стоит **зеленая галочка**. Это обозначает **официальность документа**.
7. Зайдите в раздел “Кодексы”
8. В разделе хранятся все документы, относящиеся к кодексам (рис. 4)



Рис. 4

9. Зайдите в раздел **справочная информация**, перейдите в **производственный календарь**. В производственном календаре можно посмотреть **рабочие и выходные дни для пятидневной недели и шестидневной недели**.
10. Зайдите в **календарь на 2020 год для шестидневной недели**. Ознакомьтесь с ним (рис. 5). Выходные выделены **жирным**. Остальные обозначения даны **снизу**.

Номера недель	1	2	3	4	5	6	7	8	9	10	11	12	13	14
	Апрель				Май				Июнь					
Понедельник	6 **	13 **	20 **	27 **	4	11	18	25	1	8	15	22	29	
Вторник	7 **	14 **	21 **	28 **	5	12	19	26	2	9	16	23	30	
Среда	1 **	8 **	15 **	22 **	29 **	6	13	20	27	3	10	17	24	
Четверг	2 **	9 **	16 **	23 **	30 **	7	14	21	28	4	11 *	18	25	
Пятница	3 **	10 **	17 **	24 **	1	8 *	15	22	29	5	12 **	19	26	
Суббота	4 **	11 **	18 **	25 **	2	9	16	23	30	6	13	20	27	
Воскресенье	5	12	19	26	3	10	17	24	31	7	14	21	28	
Номера недель	14	15	16	17	18	19	20	21	22	23	24	25	26	27
	Июль				Август				Сентябрь					

Рис. 5