

Практическая работа. Изучение структуры справочно-правовой системы

1. Запустите браузер
2. В поисковой строке наберите “Консультант плюс”
3. Перейдите на сайт consultant.ru (рис. 1)

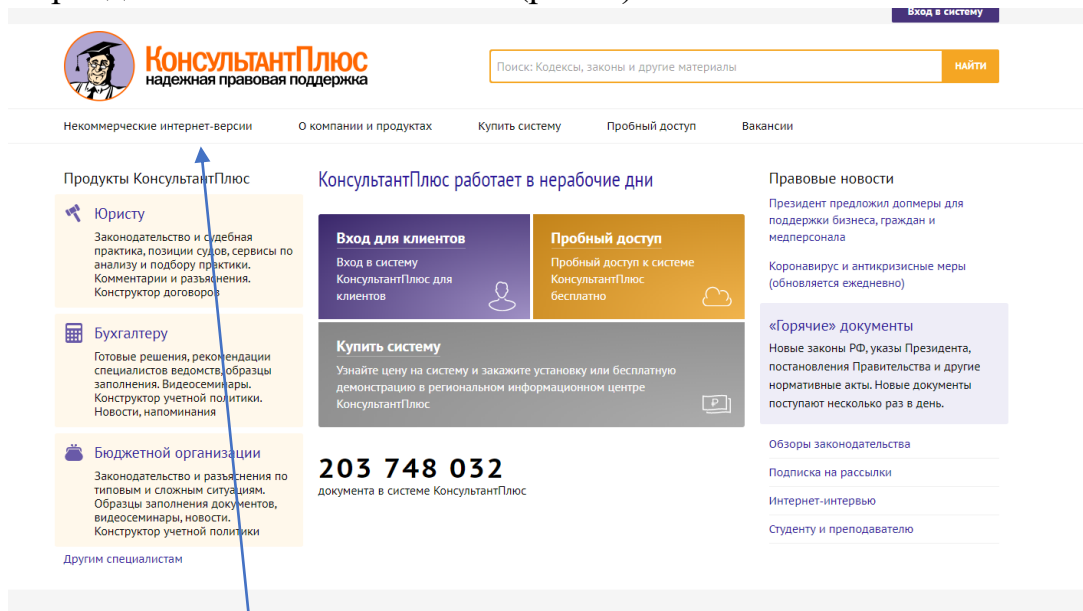



Рис. 1

4. Перейдите в раздел “Некоммерческие интернет-версии”.
5. Нажмите в окне “Некоммерческая интернет – версия Консультант плюс” начать работу (рис. 2)


Некоммерческие интернет-версии содержат федеральное и региональное законодательство, судебную практику, финансовые консультации и многое другое.

Документы, тексты которых недоступны, можно найти в [коммерческой версии системы](#), заказать из интернет-версии; за текстом можно обратиться в [региональный информационный центр](#).

Некоммерческая интернет-версия КонсультантПлюс

 **24 часа**

Круглосуточно в свободном доступе основные документы федерального законодательства, новые документы (за последние 14 дней) и списки всех документов с краткой информацией (справками)

 **20–24 часа**

С ограничениями по времени доступно федеральное законодательство, законодательство Москвы и Санкт-Петербурга, судебная практика, финансовые консультации, законопроекты, международные правовые акты и другие документы

[См. подробное расписание доступа](#)

[Начать работу](#)

Рис. 2

6. Появится система консультант плюс, в которой для удобства работы все документы разбиты по разделам “Карточка поиска”, “Кодексы”, “Справочная информация” и “Обзоры”. В каждом из разделов есть несколько подразделов (рис. 3)

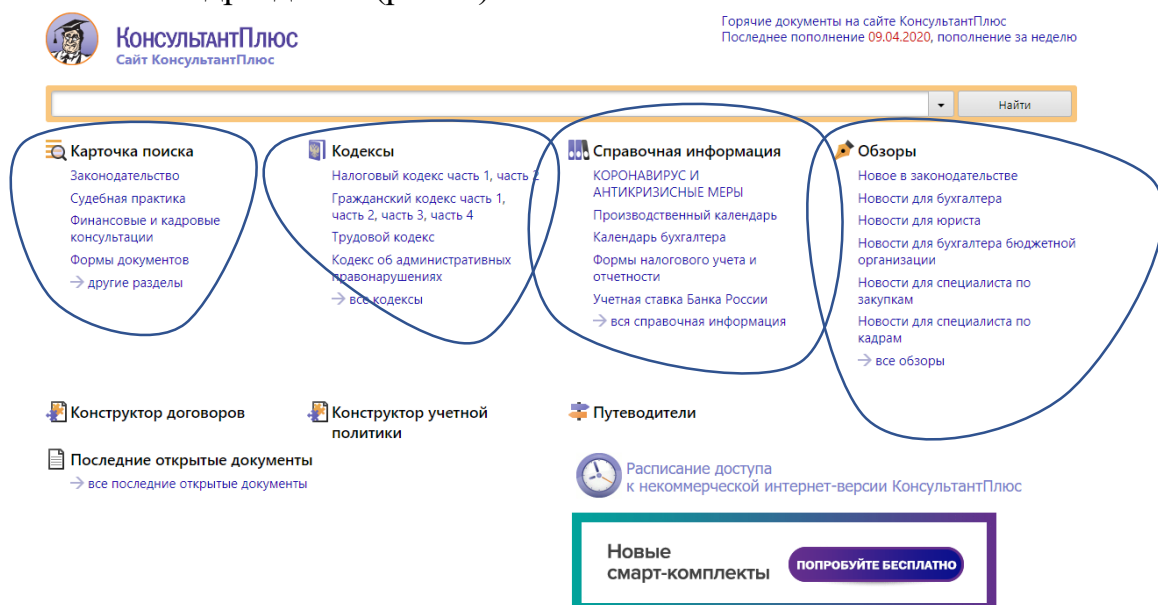


Рис. 3

7. Перейдите в раздел законодательство в карточке поиска. В появившемся окне вы можете вводить название документа для поиска или перейти в один из подразделов слева. Во втором случае вы получите все документы, относящиеся к подразделу (рис. 4)

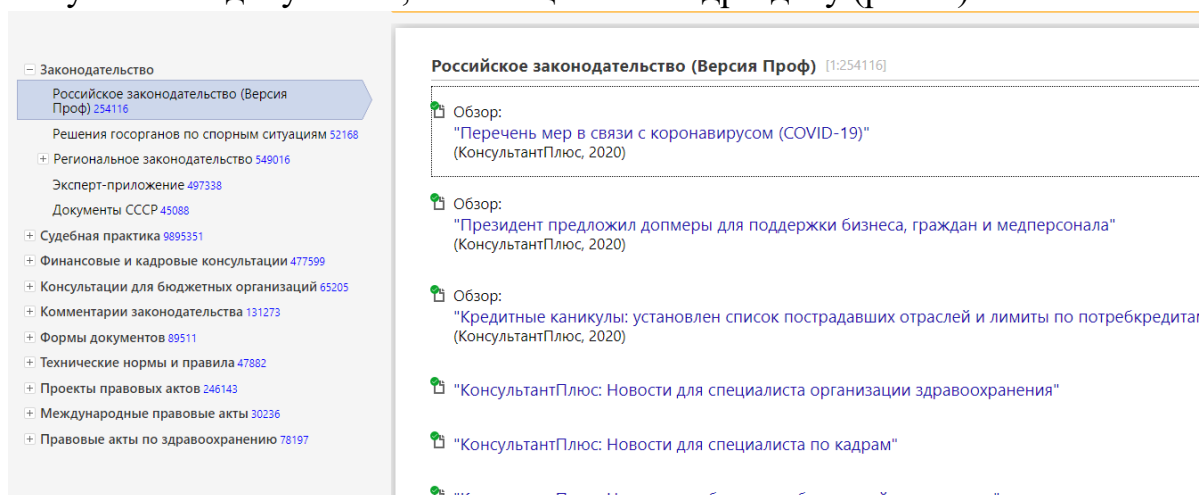


Рис. 4

8. Продолжение в работе “Основные функции СПС”