

Практическая работа. Работа с интернет-сервисами

1. Запустите браузер
2. В поисковой строке наберите google docs. Откройте первую ссылку. Сайт гугл документов на рис. 1

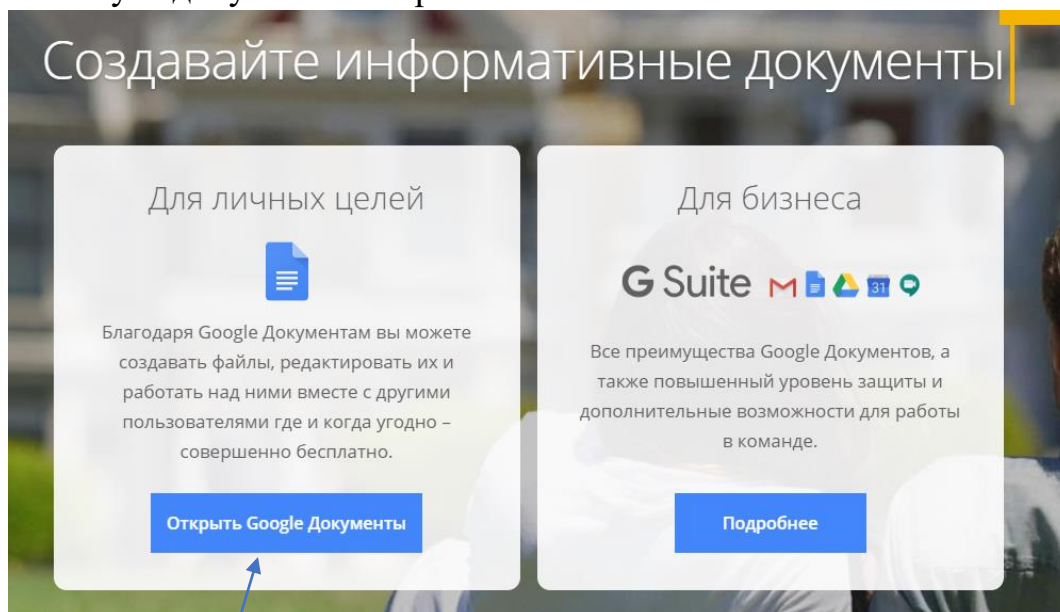


Рис. 1

3. На сайте нажмите в окне для личных целей открыть гугл документы.
4. Если у вас не будет аккаунта на сайте, надо будет его создать. Для аккаунта потребуются ваш адрес электронной почты.
5. После того, как зайдете в гугл документы сайт будет выглядеть, как на рис. 2

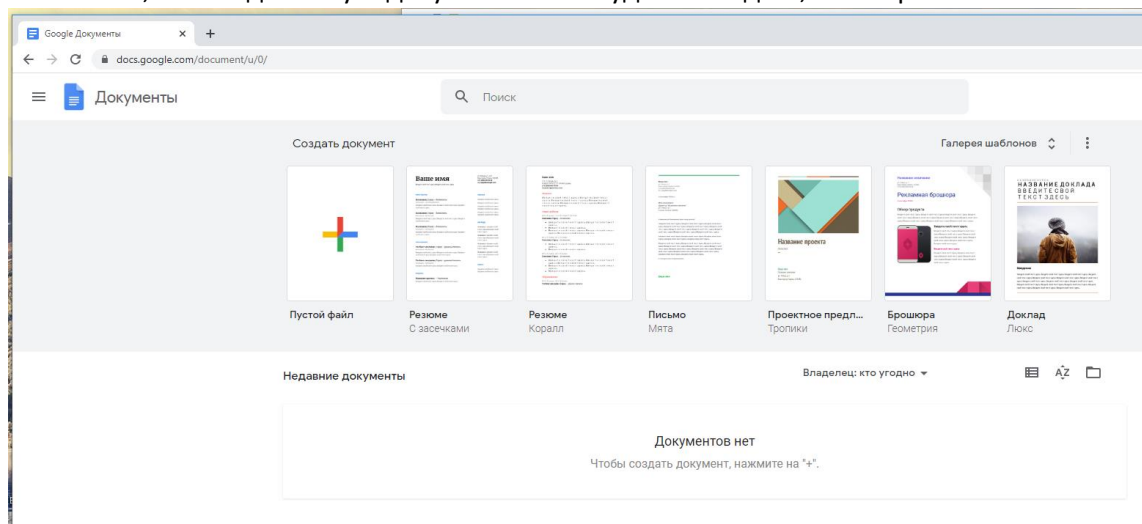


Рис. 2

6. Наверху слева от слова документы, нужно будет зайти в меню и выбрать Таблицы (рис. 3)




Рис. 3

С помощью гугл документов можно работать с Microsoft office онлайн. Документы – word, презентации – power point, таблицы – excel.

7. Сделайте таблицу как на рисунке ниже.

	A	B	C	D
1	Индивидуальные вклады коммерческого банка			
2	№ п/п	Фамилия вкладчика	Сумма вклада, \$ США	Доля от общего вклада, %
3	1	Абрамов	10520,28	
4	2	Михайлова	5830,56	
5		Горелов	25690,39	
6		Петров	50880,95	
7		Абелян	19830,41	
8		Лукашик	14920,18	
9		Итого:		

8. В ячейку C9 введите формулу для нахождения общей суммы, для этого выделите ячейку C9, нажмите кнопку Σ Автосуммирование, выделите группу ячеек C3:C8, затем нажмите *Enter*.

	A	B	C	D
1	Индивидуальные вклады коммерческого банка			
2	№ п/п	Фамилия вкладчика	Сумма вклада, \$ США	Доля от общего вклада, %
3	1	Абрамов	10520,28	
4	2	Михайлова	5830,56	
5		Горелов	25690,39	
6		Петров	50880,95	
7		Абелян	19830,41	
8		Лукашик	14920,18	
9		Итого:	=СУММ(C3:C8)	
10			Сумма(число1;число2;...)	
11				

9. В ячейку D3 введите формулу для нахождения доли от общего вклада, используя абсолютную ссылку на ячейку C9: $=C3/\$C\$9*100$.

	A	B	C	D
1	Индивидуальные вклады коммерческого банка			
2	1	Фамилия вкладчика	Сумма вклада, \$ США	Доля от общего вклада, %
3	2	Абрамов	10520,28	=C3/\$C\$9*100
4	3	Михайлова	5830,56	
5	4	Горелов	25690,39	
6	5	Петров	50880,95	
7	6	Абелян	19830,41	
8	7	Лукашик	14320,18	
9		Итого:	127672,77	

10. Используйте автозаполнение для расчета ячеек D4-D8. Для этого наведите курсором на правый нижний угол посчитанной ячейки и левой кнопкой мыши протяните до ячейки D8

11. Выйдите из excel, документ у вас автоматически сохранится на сайте и его можно будет скачать на компьютер (рис. 4)

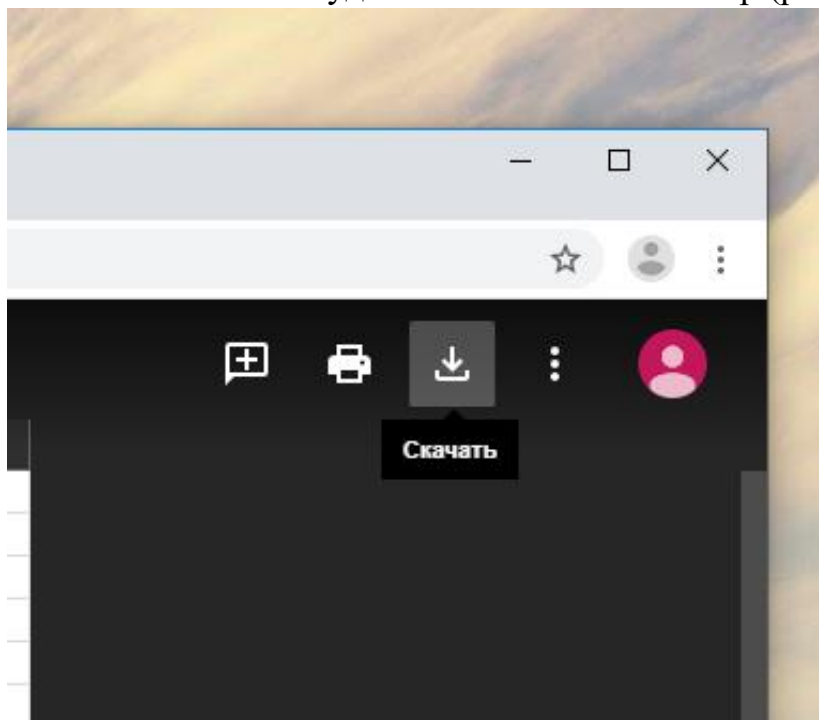


Рис. 4

12. Назовите файл по следующему образцу:

ГРУППА_ФАМИЛИЯ_ПРЕДМЕТ_№ Файла

Нумерация файлов начинается с 1, по мере выполнения заданий файлы нумеруются 1,2,3 и т.д.